



## 電池式噴霧器

# グリーンリーブス GL-3B 取扱説明書

- このたびはダリヤ電池式噴霧器をお買い上げ頂きましてありがとうございました。
- ご使用前に必ずこの取扱説明書をよくお読みになり、正しくお使いください。お読みになった後は、大切に保管し、必要なときにお読みください。

この取扱説明書に示した注意事項は、製品を安全に正しくお使いいただくため、安全に関する重要な内容を記載しておりますので、必ず守ってください。

### ⚠ 安全上のご注意

- ⚠ 危険：この表示を守らなかった場合、**破裂等の思わぬ事故を招き**、人が死亡、又は重症等の重大な結果に結び付く可能性があります。
- ⚠ 警告：この表示を守らなかった場合、人が死亡、又は重症等の重大な結果に結び付く可能性があります。
- ⚠ 注意：この表示を守らなかった場合、人が、けがや火傷を負う可能性が高くなり、本器の故障の原因にもなります。

### ⚠ 使用上のご注意

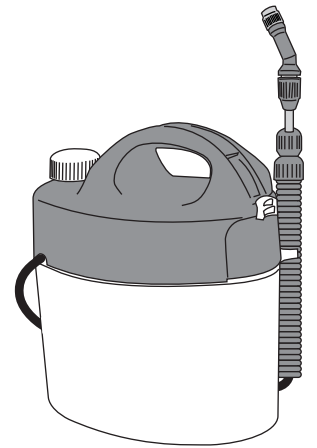
- ⚠ 危険
  - 使用年数にかかわらず、使用環境や使用頻度、薬剤の希釈条件や使用後の保管不備によって、本器の劣化が早まる可能性があります。
  - 直射日光にあたる場所に長時間放置した場合、本器の材質が劣化し破損する恐れがあります。
  - 本器にキズをつけたり、落としたり、ぶつけたり、強い衝撃を与えないでください。
  - 本器は園芸専用噴霧器につき、園芸目的以外には使用しないでください。また、塗料等、粘度の高い液体、強酸性・強アルカリ性の液体、ベンジン、ガソリン、シンナー等の溶剤類は絶対に使用しないでください。破裂する恐れがあります。
  - 種類の違う薬剤が混合されると、危険ですでおやめください。
- ⚠ 警告
  - 改造は絶対にしないでください。故障や事故の原因となり、思わぬ怪我のもととなります。
  - ご使用する薬剤は規定通りに希釈してください。高濃度の薬剤は植物を痛め、また本器の性能も損ない、思わぬ事故の原因となります。
  - ご使用する際は、安全のため、必ず露出部の少ない保護衣（保護マスク・保護メガネ・保護服・手袋・長靴）を着用してください。
  - 作業終了後は、直ちに顔や手、皮膚の露出部分などを石鹸でよく洗ってください。またうがいを必ず実行し、目は清水で洗ってください。
- ⚠ 注意
  - タンクに液体を入れたまま倒さないでください。
  - 液漏れ（ホース破れ、締め付け部のゆるみなど）のまま使用しないでください。薬剤が人体にかかるとかぶれなどの原因になります。
  - 本体の寿命を永く保つため、また、パーツの損傷を防ぐため、使用後は必ず真水で1～2分噴霧して薬剤を洗い流してください。
  - 薬剤は有害ですので、お子様の手の届かないところで保管してください。

### 使用できない薬剤の例



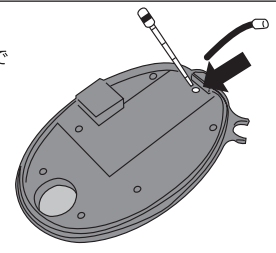
**可燃性液体や溶剤（ガソリン、ベンジンなど）、油性薬剤、園芸用以外の殺虫剤（ハエ、蚊用殺虫剤など）畜産用薬剤（オルソ、ヨードなど）、防疫殺菌用薬剤（クレゾール、ホルマリンなど）、石灰硫黄合剤、マシン油剤。**  
**※本器は液体用です。粉剤や粒剤は使用しないでください。（目詰まりや故障の原因になります）**

この噴霧器は園芸用薬剤専用です。可燃性の液体など、園芸用の薬剤以外は使用しないでください。また鉱物質微粉の入っている水和剤を使用すると、ポンプの寿命や性能に影響を及ぼしますので、使用しないでください。

- ☆薬剤の散布は…
- 風がなく、雨のふらない日を選びましょう。
  - 病害虫が発生する時期に早めに散布しましょう。
  - 1週間おきに2～3回散布すると、より一層効果があります。
  - 散布したあとは、必ず顔や手足など肌の露出部分を洗い、うがいをしましょう。



## 故障かな?と思ったら

現象	原因	対策
ポンプが作動しない	ご使用後のお手入れ不足によるポンプ内の薬剤づまり	タンクに水を入れて本体にセットし、しばらく放置しておきます。その後スイッチを入れて作動するか確認してください。 ※作動しない場合は繰り返しおこなってください。ただし、ポンプが作動しない場合はすぐにスイッチを切ってください。空動作は故障の原因となります。
	乾電池が正しくセットされていない	乾電池の＋が正しくセットされているかどうか確認してください。それでも作動しない場合は新しい乾電池と交換して下さい。
	乾電池の寿命	新しい乾電池と交換して下さい。
液の出が悪い	乾電池の寿命	新しい乾電池と交換して下さい。
	フィルターのゴミづまり	よく水洗いして下さい。 
	噴口ノズルのゴミづまり	噴口をよく水洗いして下さい。 
	ポンプ内が乾燥している	呼び水をしてください。 ※呼び水のやり方 本体を逆さにしてパイプをはずし、吸引口からスポイトなどで少量の水を入れて逆さのままスイッチを入れます。 その後、本体とタンクをセットし、通常使用してください。 噴射しない場合は繰り返してください。 

材 質 本体：ポリプロピレン (PP) タンク：ポリプロピレン (PP) ホース：軟質ビニール (PVC)  
 付属品 ストラップ

## アフターサービス

- この商品は保証書付きです。
- 保証書には必ず「お買い上げ日」「販売店名」などのご記入をお確かめの上、販売店から受け取っていただき、内容をよくお読みのと、大切に保管して下さい。なお保証期間はお買い上げから1年間です。
- 修理を依頼される時は、下記保証規定をよくお読みいただいた上、販売店までご相談下さい。規定に従って、無償ないし有償で修理させていただきます。

## 保証規定 洗浄をしないで不具合が生じたときは、保証期間内でも有償修理になる場合があります。

- 保証期間内に、取扱説明書等の注意書に従った正常な使用状態で故障した場合には、商品と本書をお買い上げの販売店にご持参いただき、修理をご依頼下さい。また保証期間経過後の修理等についてご不明の場合は、販売店にご相談下さい。
- 保証期間内でも下記の場合は有償修理となります。
  - ・使用上の誤りや不当な修理・改造による故障や損傷。
  - ・お買い上げ後の輸送や落下による故障や損傷。
  - ・火災・地震・水害・落雷その他天変地異、異常電圧等による故障や損傷。
  - ・車両・船舶等に搭載された場合に生ずる故障や損傷。
  - ・本書の提示がない場合。
  - ・本書にお買い上げの年月日、お客様名、販売店名の記入がない場合、あるいは字句を書き換えられた場合。
  - ・各種パッキンなどの消耗品は有償となります。
- 本書の再発行は致しませんので、大切に保管して下さい。
- 本書は日本国内でのみ有効です。

電池式噴霧器 保証書			
品番	<b>GL-3B</b>	※お買い上げ日	年 月 日
保証期間	1年		
※お客様	お名前	様	
	ご住所	〒 電話 ( )	
※販売店	住所名	〒	
	店名	電話 ( )	
修理メモ			

※印欄に記入がない場合は無効となります。必ずご記入下さい。

**お問い合わせ** 修理についてのご相談や部品のご注文は、お買い上げの販売店、または下記までご依頼下さい。

**マルハチ産業株式会社** 東京都港区芝4丁目12番2号 TEL：03-5443-8611 FAX：03-5443-8614  
 webサイト：http://www.maruhachi08.co.jp

